


館山寮へのおすすめプラン


臨海教室ではバスなどで直行していた館山寮も、長時間滞在でのんびり過ごしたり観光したり、好みの楽しみ方を探してみてください。

1 東京駅から直通！らくらくプラン

東京駅八重洲南口 6:20出発


↓  ジェイアールバス関東 なのはな1号

バス停「安房塩見」 8:31到着


↳  徒歩5分

館山寮

寮や浜でのんびり。近隣を散策したり飲食店やコンビニもあります。
宿泊して夜明けの海もおすすめですが、日帰りでも約7時間滞在で満喫できます。
チェックイン前チェックアウト後は食堂をご利用できます。

↳  徒歩5分

バス停「香谷」 15:28出発

↓  ジェイアールバス関東 なのはな24号

東京駅八重洲南口 17:54到着

※東京との直通便は、なのはな23号東京発17:20-安房塩見着19:30/なのはな12号香谷発9:28-東京着11:54もあります。

2 館山駅の界隈散策プラン

バスタ新宿（新宿駅新南口上） 8:50出発

↓  ジェイアールバス関東 新宿なのはな3号

館山駅（東口） 10:50到着

散策

駅前のお寿司屋さんでランチ～北条海岸を散策～渚の博物館見学
その他に館山城と館山市立博物館見学など

館山駅（東口） 16:20出発

↓ ㊚ ジェイアールバス関東 路線バス

バス停「安房塩見」 16:42到着

↳ 歩 徒歩5分

館山寮 夕暮れの浜で富士山と夕日を見ながら夜を迎え、朝はさわやかな波の音で目覚めます。

↳ 歩 徒歩5分

バス停「香谷」 14:13出発

↓ ㊚ ジェイアールバス関東 路線バス

館山駅（東口） 14:37到着

散策

{ 房洋堂などの駅前ショップでお土産購入
館山中村屋 館山駅前店でのティータイムはモカソフトがおすすめ

館山駅（東口） 16:30出発

↓ ㊚ ジェイアールバス関東 新宿なのはな24号

バスタ新宿（新宿駅新南口上） 18:32到着

※バスは他にも多数ございます。（ジェイアールバス関東ホームページを参照）

3 サイクリングプラン

バスタ新宿（新宿駅新南口上） 8:50出発

↓ ㊚ ジェイアールバス関東 なのはな3号

館山駅

↳ 歩 サイクリング

{ 駅西口にてレンタルサイクル
渚の博物館と館山港棧橋～沖ノ島～赤山地下壕～掩体壕～浅間神社など

館山寮 クールダウンで浜遊びや大きなお風呂でくつろげます。

サイクリング } 鉾切神社～見物海岸、館山城など
館山駅 } 駅西口にてレンタサイクルの返却
16:30出発

↓ ジェイアールバス関東 新宿なのはな24号

バスタ新宿（新宿駅新南口上） 18:32到着

※連休中のレンタサイクルは予約が望ましいです。（館山市観光協会ホームページを参照）

4 車ならアクアラインもフェリーも行き方いろいろ

東京・横浜方面（浮島IC）

↓ 首都高・東京湾アクアライン／海ほたるで休憩

海ほたる

{ 東京湾に囲まれた景観はさわやかです。
富士山や工業地帯・東京タワーやスカイツリーなど遠くまで見渡せます。

↓ 首都高・東京湾アクアライン

木更津JCT

↓ 館山道・富津館山道

館山（富浦IC）

↓ 一般道約13km

館山寮

{ 寮を起点に洲崎灯台や平砂浦・フラワーラインへのドライブはいかがでしょうか
敷地内の駐車は無料です

↓ 一般道・国道127号他東京方面約28km

浜金谷港

↓ 東京湾フェリー

{ 穏やかな東京湾から房総半島や三浦半島が見渡せます
アクアラインが渋滞していても楽に東京・横浜方面に行けます

久里浜港

↓ 一般道

佐原IC

↓ 国道16号・第三京浜他

東京・横浜方面

※朝のフェリーも、夕暮れ時のアクアラインの景色もおおすすめです。